


Specification sheet

# CF 370

FAC 8X2 Podvozek, vlečená náprava s dvojitým upevněním



## ENGINES

CF 370 MX-11 (270 kW / 367 k)
CF 410 MX-11 (300 kW / 408 k)
CF 450 MX-11 (330 kW / 449 k)
CF 430 MX-13 (315 kW / 428 k)
CF 480 MX-13 (355 kW / 483 k)
CF 530 MX-13 (390 kW / 530 k)

## GVM<sup>1)</sup>

32000 kg

Max. front 16000 kg

Max. rear 19000 kg

## GCM<sup>2)</sup>

40000 kg

082F8799CAAA - 202345D - 21-08-2023

DAF Trucks CZ, s.r.o., organizačná zložka Bratislava, [www.daftrucks.sk](http://www.daftrucks.sk)

## KABINA - EXTERIÉR

Kabina Day Cab s ocelovým nárazníkem, tónovanými skly a elektrickým otevíráním oken. Elektricky vyhřívaná hlavní a širokouhlá zrcátka. Šířka kabiny 2300 mm.; Světla LED pro denní svícení; Elektricky ovládaná zrcátka; Čelní zrcátko.

### Optional

<b>02106</b> Sleeper Cab	<b>09983</b> Mlhová světla
<b>01137</b> Space Cab	<b>09984</b> Mlhová světla a světla pro
<b>01226</b> Uložení kabiny vzduchové	přisvětlení do zatáček
<b>01174</b> Vnější sluneční clona	<b>06593</b> Reflektory Skylights
průsvitná zelená	<b>06628</b> Jeden výstražný maják na
<b>00847</b> Vzduchové houkačky, 1	straně spolujezdce
sada	<b>06627</b> Jeden výstražný maják na
<b>09006</b> Vzduchové houkačky, 2	straně řidiče
sady	<b>06629</b> Dva výstražné majáky
<b>08020</b> LED diodové světlomety	

## AERODYNAMIKA

### Optional

**06776** Nastavitelný střešní spoiler **04906** Boční límce

## BARVY

Barva kabiny H3279 Brilliantová bílá; Panel světlometu a nárazník: Brilliant. bílá; Šedá barva podvozku..

### Optional

<b>06485</b> Panel světlometu a	<b>09933</b> Panel předního
nárazník: barva kabiny	světlometu a nárazník:
	Kamenná šedá

## KABINA - INTERIÉR

Barva obložení interiéru kabiny – Dark Sand; Dekorace interiéru kabiny Black Rock; Sedadlo řidiče: Comfort Air; Sedadlo spolujezdce: základní; Automatická regulace teploty a klimatizace; Pylový filtr; Sklo střešního okna, ruční ovládání.

### Optional

<b>09271</b> Volant, kůže, černá barva	<b>07746</b> Sedadlo spolujezdce:
<b>07240</b> Volant, kožený, Exclusive	Super Air
<b>07152</b> Barva obložení interiéru	<b>07748</b> Sedadlo spolujezdce: Xtra
kabiny – Exclusive	Leather Air
<b>07592</b> Dekorace interiéru kabiny	<b>00967</b> Červené bezpečnostní
Argenta	pásky
<b>07591</b> Dekorace interiéru kabiny	<b>02117</b> Třetí sedačka
Rustica	<b>06539</b> Chladnička
<b>07733</b> Sedadlo řidiče: Luxury Air	<b>06783</b> Spodní lůžko, pěnová
<b>07736</b> Sedadlo řidiče: Super Air	matrace
<b>07737</b> Sedadlo řidiče: Xtra	<b>06784</b> Matrace dolního lůžka
Leather Air	Xtra Comfort
<b>07741</b> Sedadlo spolujezdce:	<b>06676</b> Světla PL ve stropu
Comfort Air	kabiny
<b>07743</b> Sedadlo spolujezdce:	<b>06970</b> Automatické ovládání
Luxury Air	klimatizace kabiny

## KOMUNIKAČNÍ A MANAGEMENT JÍZDY

Digitální tachograf, Stoneridge 1C verze G2V2; Nast. om. rych. 85 km/h; vyp. fce Eco při 90 km/h; Antény: rádio, 2x celulární, GNSS; Tempomat.

### Optional

<b>09681</b> Příprava pro Maut	<b>08023</b> Adaptivní tempomat s
<b>08450</b> Luxusní reproduktorový	FCW a AEBS-3
system - 6 reproduktů	<b>06991</b> Ovládání prediktivního
<b>07117</b> Rádio/přehrávač USB, 2	tempomatu
reproduktory	<b>06992</b> Prediktivní tempomat Lite
<b>09909</b> Adaptivní tempomat	
(ACC) s FCW	

## BEZPEČNOST A ZABEZPEČENÍ

Bez systému varování při opuštění jízdního pruhu; Bez ovládání stability vozidla; Základní systém imobilizéru motoru.

### Optional

<b>08631</b> Airbag (řidič) a 2	<b>09827</b> Boční kamerový systém
předpínače	<b>01723</b> Bez výstražného
bezpečnostních pásů	zvukového znamení při
<b>09828</b> Přední kamerový systém	couvání

## ODPRUŽENÍ A NÁPRAVY

Přední 8,00 + 8,00 t; Zadní: 12,00 + 7,80 t, vzduchové odpružení, SR1344.

### Optional

<b>06264</b> Přední 9,00 + 9,00 t	<b>04588</b> Zadní náprava SR1347
<b>04057</b> Zadní náprava HR1356	<b>08191</b> Sledování zatížení nápravy

## RÁFKY A PNEUMATIKY

Přední náprava(-y): 315/70R22,5; Druhá přední/vodící náprava: 315/70R22,5; Hnaná zadní náprava (nápravy): 315/70R22,5; Druhá zadní hnaná/vlečená náprava: 315/70R22,5; Ocelové disky kol, stříbrošedé; Ochranné kryty kol stříbrošedé.

### Optional

**16152** Různé značky a typy pneumatik

## POHÁNĚCÍ SOUSTAVA

Motor MX-11, 6válcový naftový motor, s víceokrovým točivým momentem, 10,8 l. Výkon 270 kW (367 k) při 1600 ot./min. Maximální točivý moment 1900 Nm při 900–1125 ot./min; Emise výfukových plynů Euro 6; Vypnutí motoru z volnoběhu, 5 minut; Automatická převodovka TraXon, 12 stupňů; Převodový poměr 16,69 - 1,00; Převodový poměr zadní nápravy 2,38.

### Optional

<b>04523</b> Ruční převodovka, 16	<b>03720</b> Bez ASR
rychlostí	
<b>07103</b> Automatická převodovka	
TraXon, 16 stupňů	

## BRZDOVÝ SYSTÉM

Výfuková brzda; Kotoučové brzdy s vnitřním chlazením vpředu i vzadu. Dvouokruhová brzdová vzduchová soustava s elektronickým systémem EBS. Dvouválcový vzduchový kompresor s vyhřívanou sušičkou a ekonomickým režimem..

### Optional

<b>09921</b> Motorová brzda MX	<b>02715</b> Retardér ZF
--------------------------------	--------------------------

## PODVOZEK

Rozvor 5,70 m / zadní převis 2,00m; Výška podélníku 310 mm; Standardní umístění komponent; Trubka výfuku, svislá, vysoká; Ocelová palivová nádrž 300 l vpr., výška 580 mm; Nádrž kapaliny AdBlue(R) 45 l, levá str. podvozku; Ochrana proti podjetí vpředu; Zástěrky.

### Optional

<b>06610</b> Trubka výfuku,	<b>03323</b> Zadní světlo s diodami
vodorovná, nízká	LED
<b>07070</b> Držák náhradního kola	
levá strana	

## TAŽNÉ ZAŘÍZENÍ

hodnota D příčniku je D = 13,7; Vzduchová přípojka na přívěsu āpalmō; Elektr. přípojka .24 V / 2x7 kolíčků.

### Optional

- |   |   |
|---|---|
| <b>07033</b> Závěsné zařízení pro přívěs Ringfeder D = 13,7 | <b>08027</b> Závěsné zařízení pro přívěs Rockinger D=20,0 |
| <b>07034</b> Závěsné zařízení pro přívěs Ringfeder D = 20,0 | <b>04624</b> Uzavírací díl                                |
| <b>08026</b> Závěsné zařízení pro přívěs Rockinger D=13,0   | <b>07032</b> hodnota D příčniku je D = 20                 |

## NÁSTAVBY A PŘÍPRAVY PRO NÁSTAVBY

Přípojka pro přid. zařiz. na přední straně kabiny.

### Optional

- |  |   |
|--|---|
| <b>04331</b> Aplik. konektor včetně příp. pro reg. vzduchu     | <b>06692</b> Přípojka pro přidavná zařízení na podvozku |
| <b>09050</b> Apl. konektory pro dálkové ovládání výr. nástaveb |   |

## POHON POMOČNÝCH ZAŘÍZENÍ (PTO)

### Optional

- 16148** Typy a umístění PTO

## 24V NAPÁJENÍ

Alternátor 80 A, baterie 2 x 175 Ah..

### Optional

- |                               |   |
|-------------------------------|---|
| <b>06460</b> Alternátor 120 A | <b>07671</b> Akumulátory 2x 210 Ah AGM, typ C |
| <b>08775</b> Alternátor 150 A | <b>06440</b> Akumulátory 2x 230 Ah            |

## CHV A CHJS

Sáhmot. podv. souv. tech. max. CHV 35á000ákg; S hnací soust. souv. max. CHJS 40á000 kg, třída 3.

### Optional

- |  |  |
|--|--|
| <b>00200</b> S hnací soust. souv. max. CHJS 38000 kg, třída 2  | <b>00939</b> S hnací soust. souv. max. CHJS 56á000 kg, třída 2 |
| <b>03673</b> S hnací soust. souv. max. CHJS 44 000 kg, třída 2 | <b>00818</b> S hnací soust. souv. max. CHJS 60á000 kg, třída 3 |
| <b>03675</b> S hnací soust. souv. max. CHJS 50á000 kg, třída 3 |  |

## PODMÍNKY PROVOZU

Sání vzduchu na střeše kabiny.

### Optional

- 09961** Podtlakové sání vzduchu za kabinou

## SERVIS A ÚDRŽBA

Záruka Plus – Hnací soustava, postará se po dobu 1 roku o celé vozidlo jak bylo dodáno výrobcem OEM (s výjimkou skutečně opotřeбенých součástí), 2. a 3. rok poskytuje záruku na hnací soustavu až do 300 000 km a záruku 1 rok na poruchu.; Servis ITS.

### Optional

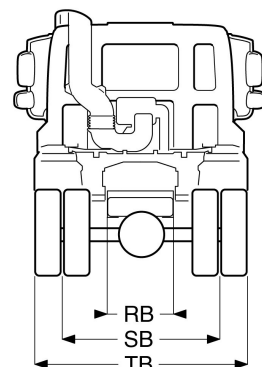
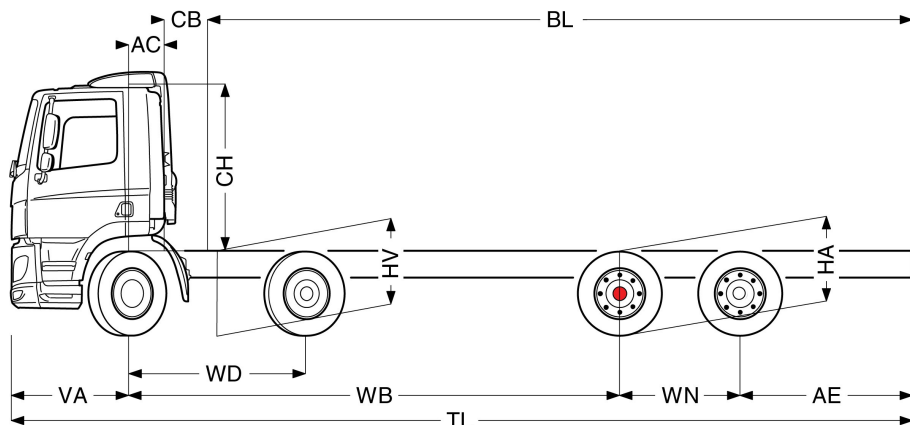
- 08311** Prodloužený interval servisu



Go to [DAF.com](https://www.daf.com) to configure your own perfect DAF.

# CF 370

FAC 8X2 Podvozek, vlečená náprava s dvojitým upevněním



	Wheelbase - AE		Unladen weight <sup>1)</sup>			Gross Carrying Capacity			Variable dimensions									
	WB	AE <sup>5)</sup>	Front	Rear	Total	Front	Rear	Total	AC	CB <sup>6)</sup>	CH <sup>7)</sup>	BL <sup>8)</sup>	BL	TL	HA <sup>9)</sup>	HA <sup>10)</sup>	TK <sup>11)</sup>	TW <sup>12)</sup>
DAY CAB	4,60	1,55	6347	2964	9311	9653	16036	22689	0,39	0,28	1,94	5,87	6,12	8,92	1,02	0,98	18,69	19,97
	5,00	1,75	6327	3077	9404	9673	15923	22596	0,39	0,28	1,94	6,35	6,62	9,52	1,02	0,98	19,85	21,14
	5,70	2,00	6241	3265	9507	9759	15735	22493	0,39	0,28	1,94	7,17	7,48	10,47	1,02	0,98	21,89	23,19
SLEEPER CAB	4,60	1,55	6414	2960	9374	9586	16040	22626	0,82	0,28	1,94	5,02	5,27	8,92	1,02	0,98	18,69	19,97
	5,00	1,75	6393	3074	9467	9607	15926	22533	0,82	0,28	1,94	5,50	5,77	9,52	1,02	0,98	19,85	21,14
	5,70	2,00	6307	3262	9570	9693	15738	22430	0,82	0,28	1,94	6,33	6,65	10,47	1,02	0,98	21,89	23,19
SPACE CAB	4,60	1,55	6553	2933	9486	9447	16067	22514	0,82	0,28	2,62	5,05	5,31	8,92	1,02	0,98	18,69	19,97
	5,00	1,75	6530	3049	9579	9470	15951	22421	0,82	0,28	2,62	5,53	5,82	9,52	1,02	0,98	19,85	21,14
	5,70	2,00	6441	3241	9682	9559	15759	22318	0,82	0,28	2,62	6,36	6,68	10,47	1,02	0,98	21,89	23,19

OTHER DIMENSIONS

VA: 1,37 WD: 2,05 WN: 1,40 HV<sup>13)</sup>: 1,07 HV<sup>14)</sup>: 1,00 RB: 0,79 SB: 1,82 TB<sup>15)</sup>: 2,48

- 1) Celková technická hmotnost vozidla v souladu s homologací.
- 2) Celková technická hmotnost soupravy v souladu s homologací.
- 3) Zatížení nápravy se standardní velikostí pneumatiky.
- 4) Hmotnost podvozku a kabiny vypočítaná z těchto prvků: Pouze položky standardní specifikace plus 300 litrů paliva, 45 litrů kapaliny AdBlue® a hmotnost řidiče 80 kg, tolerance ± 3 %. Změna specifikace může mít velký vliv na hmotnost vozidla.
- 5) Další rozměry AE jsou k dispozici pro větší WB. Upravit zadní previs do vypočítané délky nástavby.
- 6) Prezentované CB je založeno na standardním přívodu vzduchu nebo výfuku.
- 7) Výška kabiny se měří od nosníku rámu k zavěšenému střešnému oknu. Se sáním vzduchu na střeše kabiny přidejte: 0,14 m pro MX-11 nebo 0,21 m pro MX-13.

- 8) Vypočítat délku nástavby podle požadavku zákazníka pomocí systému TOPEC. Prezentovaná délka nástavby je založena na rovnoměrně rozloženém nákladu a vozidle naloženém na maximální zatížení nápravy.
- 9) Výška nenaloženého vozidla uprostřed hnané nápravy (vlečená náprava dole).
- 10) Výška naloženého vozidla uprostřed hnané nápravy.
- 11) TK = průměr otáčení mezi obrubnicí.
- 12) TW = průměr otáčení mezi stěnami.
- 13) Výška nenaloženého vozidla uprostřed přední nápravy (náprav).
- 14) Výška naloženého vozidla uprostřed přední nápravy (náprav).
- 15) TB je celková šířka v zadu. (U spodního schůdku kabiny 255).

Depending on the vehicle configuration a specific option may not be possible. The availability and specification of this vehicle may differ per country. For further information please contact the DAF organisation. Pictures and technical illustrations are not binding in detail and can differ from the standard specification. Subject to modification without prior notice.